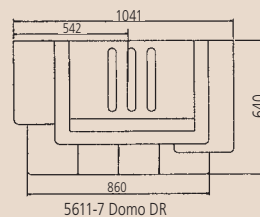
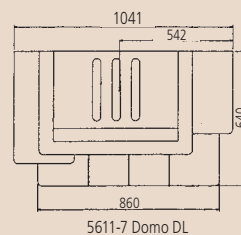
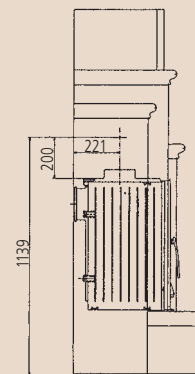
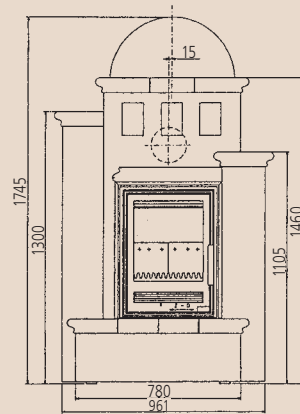




Domo Cotto

5611-7

Domo



Komplettkamin im Landhausstil für wandbündigen Aufbau. Verkleidung aus massivem Stahl, zweifach dauerhaft beschichtet. Simse und Dekore aus handglasierten Ofenkacheln in der Farbe Cotto. Der niedrige, vorgebaute Dekorpfeiler kann entweder links (Ausführung DL) oder rechts (Ausführung DR) angeordnet werden, bitte bei Bestellung angeben. Herzstück des Komplettkamines ist ein Kamineinsatz aus Gusseisen mit Feuerraum-Auskleidung aus Wehalite, Gussrost und Topfentaschung. Ohne externe Verbrennungsluftzuführung.

Erhältlich in den Ausführungen:

- DL Dekorpfeiler links
- DR Dekorpfeiler rechts